


楽々キットで 七夕のササ飾り

あらかじめさまざまな形になっている色画用紙に、子どもたちが絵の具の技法やシールはりで模様をつけました。短冊や吹き流しを付ければ、すてきなササ飾りになります。



3歳児～

色画用紙に絵の具をたらし、ストローをくわえて上から息を吹きました。



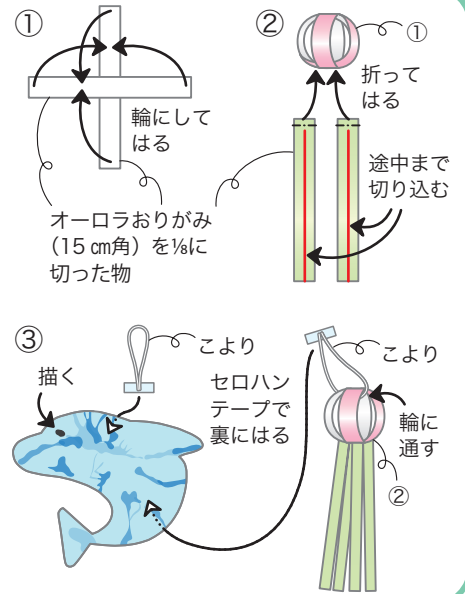
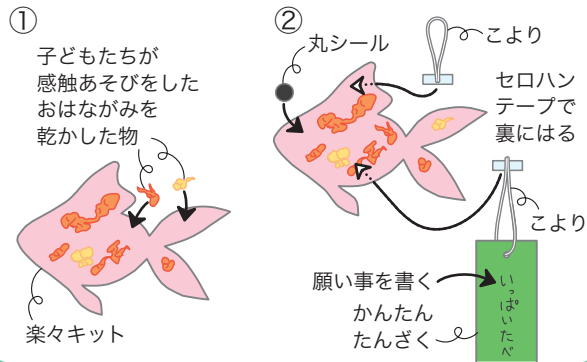
0歳児

おはながみに水をかけ、手のひらで触って感触あそびを楽しみます。



1歳児

きらきら光るホログラムタイプのシールはりを楽しみました。



関連商品

型抜き色画用紙
楽々キット<夏>

