


4歳児～

セロハンテープのはじき絵で おしゃれフィッシュ

色の帯が浮かび上がるユニークなはじき絵の魚です。
セロハンテープのはり方や、絵の具の色選びなどを工夫
するといいですね。



絵の具は水性タイプを使いま
す。事前にはじき具合を
試しておくといいですよ。



セロハンテープのはじき絵の仕方

1



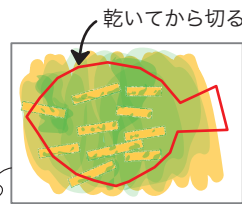
白の色画用紙に絵の具で自由に色を塗ります。

2



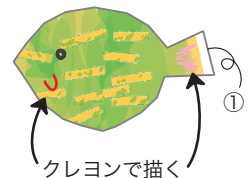
①の絵の具が乾いたら、ある程度の長さに切ったセロハンテープを、紙に密着するようにしっかりとはり、上から濃いめの絵の具を塗ります。セロハンテープの部分は絵の具がはじかれ、①の色が浮かび上がります。

①



色画用紙（白）にセロハンテープのはじき絵をした物

②



クレヨンで描く

関連商品



色画用紙



ポスターカラークラス用